

Web開催 第13回

実地医家のための心エコー図勉強会

【趣旨と目的】

心エコー図検査では、侵襲なく心臓のポンプ機能や弁膜症などの心疾患に関する多くの情報を得ることができます。

この勉強会では、循環器専門の先生方の枠を超え、一般診療科の先生方、超音波に携わる技師さんたち、また医学生や研修医などを広く対象とし、心エコー図の基礎を知って頂くことを目的としています。

日時：令和3年9月14日（火） 18:30～20:00

【製品紹介】 高脂血症治療剤 パルモディア錠0.1mg 興和株式会社

総合司会： 津守 容子先生 JCHO 宮崎江南病院

【特別企画】 18:40～20:00

シリーズ動脈硬化と心臓病

Case, Case, Case!! 症例から学ぶ心エコー vol.2

宮崎大学医学部 機能制御学講座 循環動態生理学分野 教授


宮崎大学医学部附属病院ハートセンター 副センター長 渡邊 望 先生

【渡邊先生のコメント】

昨年末の新型コロナウイルス感染流行により、この会の目玉であるハンズオンができない状況が続いています。しかし、感染流行が長期化する中でも、勉強の機会を持ちたいという声をいただき、今回は「症例から学ぶ心エコー」として、WEB開催にて沢山のエコー画像をお見せしながら楽しく勉強することができました。いまだトンネルの出口が見えない日々ですが、今回もWEB開催で第二弾をお届けします。前回同様、宮崎市郡医師会病院検査室より珍しい症例、びっくりする症例、勉強になる症例を配信、一例ずつに解説を加え、皆さんとの双方向の会に出来ればと思います。質問も受け付けます。また、提示したい症例があれば、事前にお申し出いただければ閲覧したいと思います。なかなか会う機会が持てませんが、皆様お誘いあわせの上是非ご参加ください！

共催： 実地医家のための心エコー図勉強会
興和株式会社

機器協力： フィリップスメディカルジャパン

後援： 日本心エコー図学会 教育委員会



Webカンファレンス視聴に必要な推奨環境

Windows				Mac				スマホ					
ブラウザ	Ver.	Windows 8.1	Windows 10	ブラウザ	Ver.	Mac Ver. 10.13	Mac Ver. 10.14	Mac Ver. 10.15	ブラウザ	Ver.	iOS 8.0以降	iPadOS 1.3以降	Android 5.0x以降
IE	11	●	●	Firefox	最新バージョン	●	●	●	Chrome	最新バージョン	●	●	●
Edge		●	●	Chrome	最新バージョン	●	●	●	Safari	最新バージョン	●	●	●
Firefox	最新バージョン	●	●	Safari	最新バージョン	●	●	●	Webkit	最新バージョン	●	●	●
Chrome	最新バージョン	●	●										

■プロセッサ要件はWin/Mac
CPU：デュアルコア2GHz以上(i3/i5/i7またはAMDと同等) RAM：4GB 帯域幅：50～150kbps(下り)

※FZOOM Cloud Meetingsアプリのインストールが必須となります。

第13回 実地医家のための心エコー図勉強会

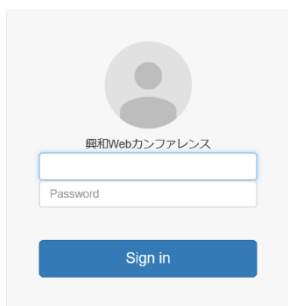
視聴方法 ※IDとパスワードは弊社MRにお尋ねください。

視聴コード ID : _____ PASSWORD : _____

質問方法 ※ご質問は開催中、随時受け付けています。



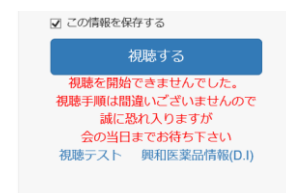
1 <https://kowa-web.com/>にアクセスし、IDとパスワードを入力後、「Sign in」をクリックしてください。



2 必要事項を記入後、「視聴する」をクリックしてください。



※会前日までは「視聴する」をクリックすると以下の文章が表示されます。ご了承ください。



3 「コンピューターでオーディオに参加」をクリックしてください。



4 視聴プレイヤー下のQ&Aアイコンからご質問は開催中、随時受け付けております。



スマートフォンでの視聴方法

1 Google playやApp storeで、『ZOOM Cloud Meetings』をダウンロードしてください。ダウンロード後はアプリを起動せずに、視聴方法①②を行ってください。



2 視聴方法②から以下の画面に移行します。「ミーティングを起動」をクリックしてください。以降は、視聴方法③④と同様です。

